

WECO

ELEVATOR DOOR DETECTOR

WECO-917A 标准型10mm电梯光幕
WECO-917D 标准型10mm抗阳光电梯光幕



<http://spcpartlifts.com>

宁波微科光电有限公司

www.china-weco.com

WECO-917A
WECO-917D
订购与使用

WECO — 917A — 1 — AC220 — L2000 — E3000

WECO
厂标

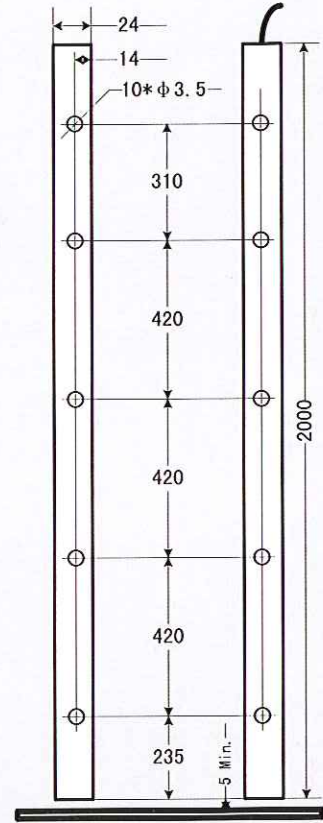
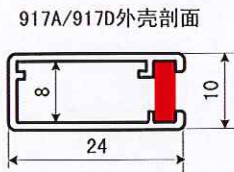
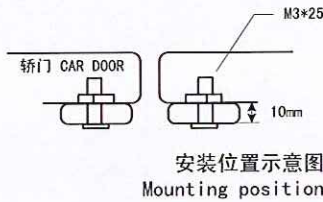
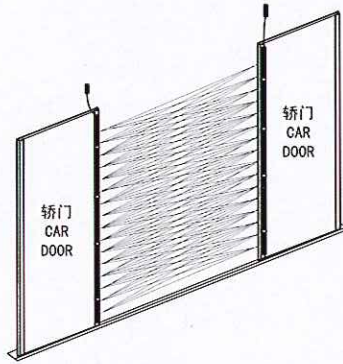
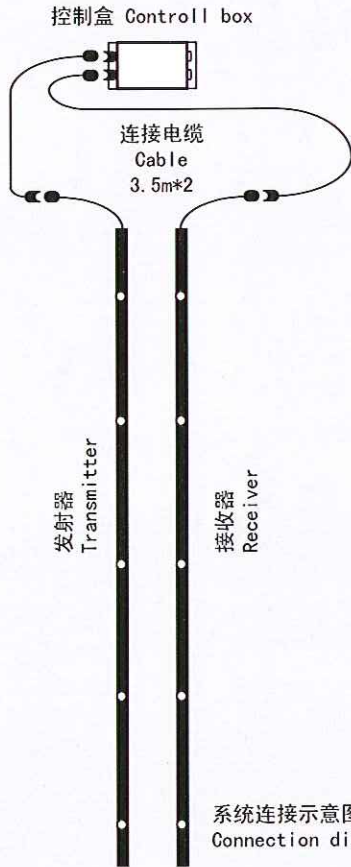
WECO
光幕型号
917A
917D

开门方式
1: 中分
2: 旁开

光幕供电
电源电压
AC220
AC110
DC24

光幕长度
单位: mm
空缺时默认为
2000

保护距离
单位: mm
空缺时默认为
3000



安装孔位示意图
Mounting hole position

主要技术参数 Technical Features

项目 Items	性能Capability	
	917A	917D
1 工作环境 Working Environment	-20°C-65°C, 50, 000LUX	-20°C-65°C, 80, 000LUX
2 安装允差(0mm) Tolerance (0mm)	垂直方向: ±20mm/10°, 水平方向: ±3mm/7° Vertical: ±20mm (10°), Horizontal: ±3mm (7°)	
3 外型尺寸 Dimensions	高2000mm宽24mm厚10mm H 2000mm * W 24mm * D 10mm	
4 防护高度 Detecting Height	20mm-1841mm	
5 响应时间 Response Time	53.2ms	69.2ms
6 额定功耗 Power consume	3w	
7 输出信号 Signal output	输出信号在光幕控制盒上, 为继电器触点方式, 1NO/1NC转换 The output from the controll box is relay contact (NO/NC)	

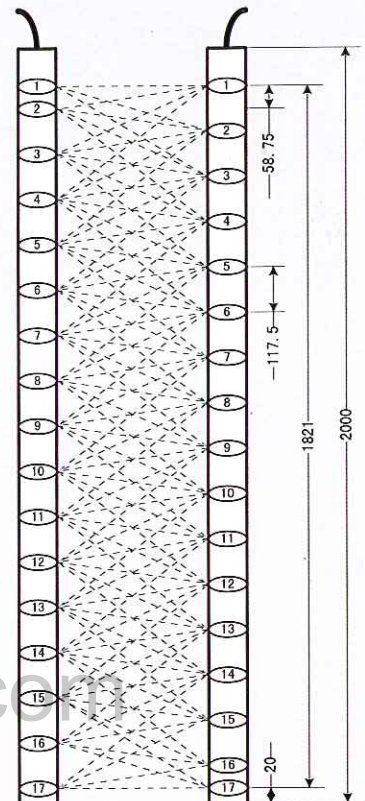
信号指示灯和蜂鸣器 Indicator LEDs and buzzer

接收单元和控制盒内的绿色发光二极管 The green LED in receiver unit or controll box	受电指示 Power is present
接收单元和控制盒内的红色发光二极管 The red LED in receiver unit	光幕被遮挡或故障 Beams obstructed or system fault
接收单元或控制盒内的蜂鸣器 The buzzer in receiver unit or controll box	连续遮挡15秒后鸣叫 15s after beams obstructed continuously

包装清单 Packing List

项目 Items	数量 Quantity	安装附件包 Mounting Accessories	
1 控制盒 Controll box	1只 1 pieces	• 尼龙扎带 • Nylon ties	10根 10 pieces
2 连接电缆 Link cable (3.5m)	2根 2 cables	• 25mm*25mm即时贴 • 25mm*25mm Cable Clips	6个 6 pieces
3 发射器 Transmitter	1根 1 piece	• M3弹簧垫圈 • M3 spring washers	10只 10 pieces
4 接收器 Receiver	1根 1 piece	• M3*25mm平机螺杆 • M3*25mm Screws	10只 10 pieces
5 安装说明 Installation manual	1份 1 copy	• M3螺母 • M3 nut	10只 10 pieces
6 安装附件包 Mounting Accessories	1套 1 set	• M4塑料垫圈 • M4 Plastic Washers	20只 20 pieces

917A、917D光束特性(94)
917A/917D beam pattern



WECO

ELEVATOR DOOR DETECTOR

WECO-917B 增强型10mm电梯光幕
WECO-917W 增强型10mm抗阳光电梯光幕



<http://spcpartlifts.com>

宁波微科光电有限公司

www.china-weco.com

WECO-917B
WECO-917W
订购与使用

WECO — 917B — 1 — AC220 — L2000 — E3000

WECO
厂标

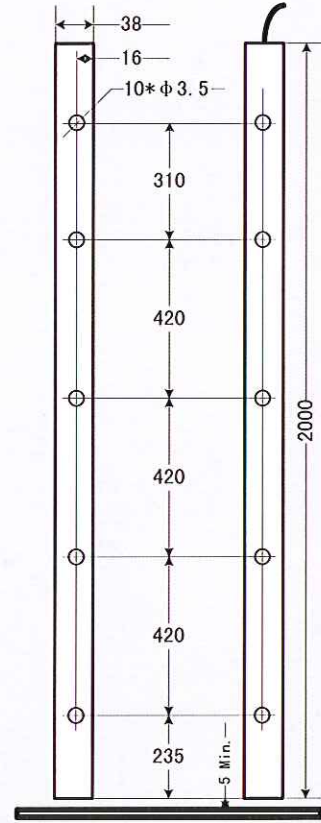
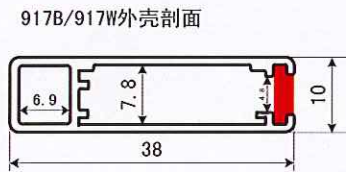
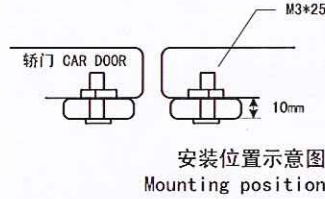
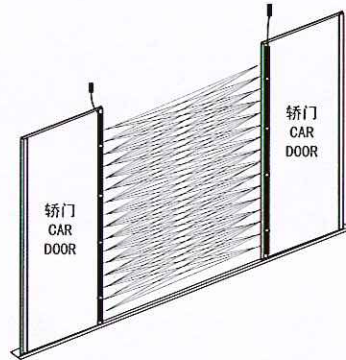
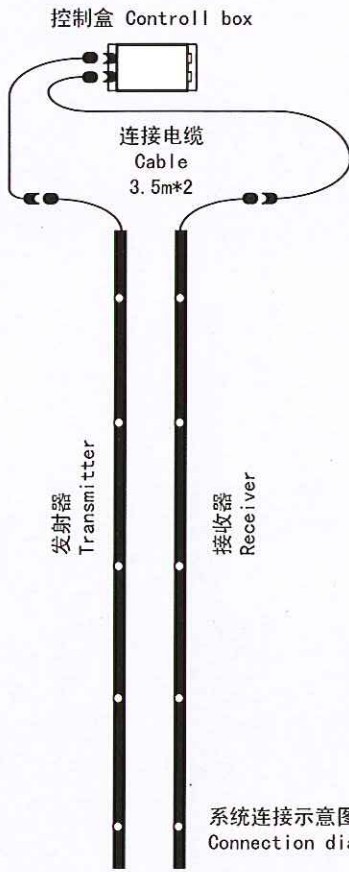
WECO
光幕型号
917B
917W

开门方式
1:中分
2:旁开

光幕供电
电源电压
AC220
AC110
DC24

光幕长度
单位:mm
空缺时默认为
2000

保护距离
单位:mm
空缺时默认为
3000



安装孔位示意图
Mounting hole position

主要技术参数 Technical Features

项目 Items	性能Capability	
	917B	917W
1 工作环境 Working Environment	-20°C-65°C, 50, 000LUX	-20°C-65°C, 100, 000LUX
2 安装公差(0mm) Tolerance (0mm)	垂直方向:±20mm/10°, 水平方向:±3mm/7° Vertical:±20mm (10°), Horizontal:±3mm (7°)	
3 外型尺寸 Dimensions	高2000mm宽38mm厚10mm H 2000mm * W 38mm * D 10mm	
4 防护高度 Detecting Height	20mm-1841mm	
5 响应时间 Response Time	65ms	69.2ms
6 额定功耗 Power consume	3w	
7 输出信号 Signal output	输出信号在光幕控制盒上,为继电器触点方式,1NO/1NC转换 The output from the controll box is relay contact (NO/NC)	

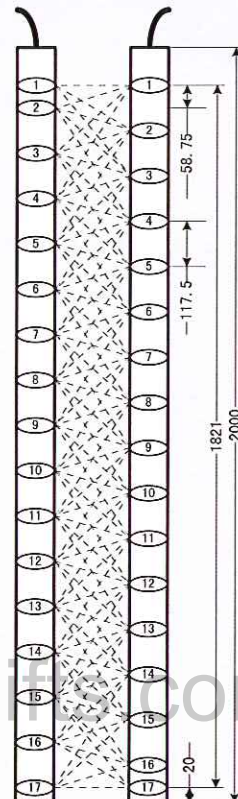
信号指示灯和蜂鸣器 Indicator LEDs and buzzer

接收单元和控制盒内的绿色发光二极管 The green LED in receiver unit or controll box	受电指示 Power is present
接收单元和控制盒内的红色发光二极管 The red LED in receiver unit	光幕被遮挡或故障 Beams obstructed or system fault
接收单元或控制盒内的蜂鸣器 The buzzer in receiver unit or controll box	连续遮挡15秒后鸣叫 15s after beams obstructed continuously

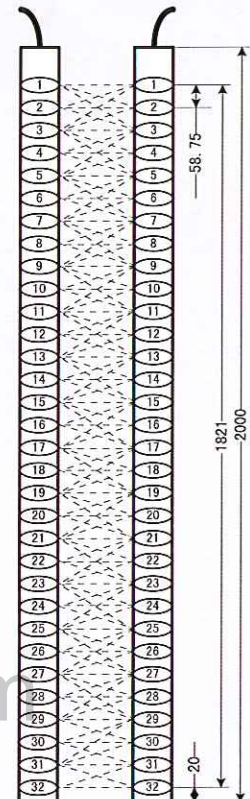
包装清单 Packing List

项目 Items	数量 Quantity	安装附件包 Mounting Accessories
1 控制盒 Controll box	1只 1 pieces	• 尼龙扎带 Nylon ties 10根 10 pieces
2 连接电缆 Link cable (3.5m)	2根 2 cables	• 25mm*25mm即时贴 25mm*25mm Cable Clips 6个 6 pieces
3 发射器 Transmitter	1根 1 piece	• M3弹簧垫圈 M3 spring washers 10只 10 pieces
4 接收器 Receiver	1根 1 piece	• M3*25mm平机螺钉 M3*25mm Screws 10只 10 pieces
5 安装说明 Installation manual	1份 1 copy	• M3螺母 M3 nut 10只 10 pieces
6 安装附件包 Mounting Accessories	1套 1 set	• M4塑料垫圈 M4 Plastic Washers 20只 20 pieces

917W光束特性(94)
917W beam pattern




917B光束特性(128)
917B beam pattern




WECO ELEVATOR DOOR DETECTOR

WECO-917E 三菱型二合一电梯光幕
WECO-917F 东芝型二合一电梯光幕
WECO-917G 日立型二合一电梯光幕



WECO-917E



WECO-917F



WECO-917G



<http://spcpartlifts.com>

宁波微科光电有限公司


www.china-weco.com

WECO-917E
WECO-917F
WECO-917G
订购与使用

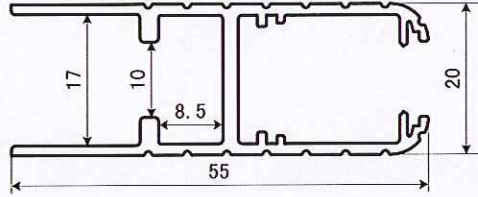
WECO — 917E — 1 — AC220 — L2000 — E900

WECO 厂标	WECO 光幕型号 917E 917F 917G	开门方式 1:中分 2L:左旁开 2R:右旁开	光幕供电 电源电压 AC220 AC110 DC24	光幕长度 单位:mm 空缺时默认为 2000	开门宽度 单位:mm
------------	--------------------------------------	----------------------------------	--	---------------------------------	---------------

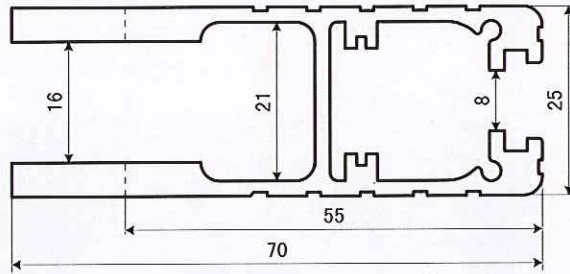
控制盒 Controll box



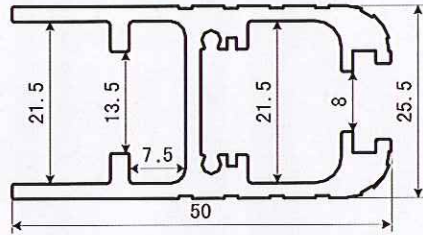
917E 外壳剖面图



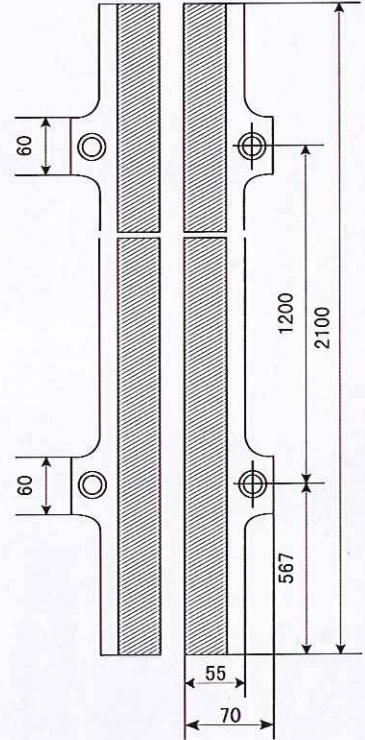
917F 外壳剖面图



917G 外壳剖面图



917F外形示意



主要技术参数 Technical Features

项目 Items	性能 Capability		
	917E	917F	917G
1 工作环境 Working Environment	-20°C-65°C, 50,000LUX		
2 安装允差(0mm) Tolerance (0mm)	垂直方向:±20mm/10°, 水平方向:±3mm/7° Vertical: ±20mm (10°), Horizontal: ±3mm (7°)		
3 标准外型尺寸 Dimensions	高2000mm宽55mm厚20mm H 2000mm * W 55mm * D 20mm	高2100mm宽70mm厚25mm H 2100mm * W 70mm * D 25mm	高2000mm宽50mm厚25.5mm H 2000mm * W 50mm * D 25.5mm
4 防护高度 Detecting Height	20mm-1841mm		
5 响应时间 Response Time	65ms		
6 额定功耗 Power consume	3w		
7 输出信号 Signal output	输出信号在光幕控制盒上,为继电器触点方式,1NO/1NC转换 The output from the controll box is relay contact (NO/NC)		

信号指示灯和蜂鸣器 Indicator LEDs and buzzer

接收单元和控制盒内的绿色发光二极管 The green LED in receiver unit or controll box	受电指示 Power is present
接收单元和控制盒内的红色发光二极管 The red LED in receiver unit	光幕被遮挡或故障 Beams obstructed or system fault
接收单元或控制盒内的蜂鸣器 The buzzer in receiver unit or controll box	连续遮挡15秒后鸣叫 15s after beams obstructed continuously

包装清单 Packing List

项目	Items	数量	Quantity
1	控制盒 Controll box	1只	1 pieces
2	连接电缆 Link cable (3.5m)	2根	2 cables
3	发射器 Transmitter	1根	1 piece
4	接收器 Receiver	1根	1 piece
5	使用说明书 Use's Manual	1份	1 copy
6	尼龙扎带 Nylon ties	10根	10 pieces
	25mm*25mm即时贴 25mm*25mmCable Clips	6个	6 pieces

917E、917F、917G光束特性 (128)
917E/917F/917G beam pattern

